



## BUPATI HULU SUNGAI UTARA

---

### PERNYATAAN TANGGUNG JAWAB

Kuangan Pemerintah Kabupaten Hulu Sungai Utara yang terdiri dari (a) Laporan Realisasi Anggaran, (b) Laporan Perubahan Saldo Anggaran Lebih, (c) Neraca, (d) Laporan Operasional, (e) Laporan Arus Kas, (f) Laporan Perubahan Ekuitas, dan (g) Catatan atas Laporan Keuangan Tahun 2019 sebagaimana terlampir adalah tanggung jawab kami.

Laporan Keuangan tersebut telah disusun berdasarkan Sistem Pengendalian Intern yang memadai dan isinya telah menyajikan informasi pelaksanaan anggaran, arus kas, kinerja keuangan, dan posisi keuangan secara layak sesuai dengan Standar Akuntansi Pemerintahan.

Amuntai, Juni 2020  
BUPATI HULU SUNGAI UTARA  
  
Drs. H. Abdul Wahid HK, MM, M.Si  




## BUPATI HULU SUNGAI UTARA

---

Amuntai, Juni 2020

Nomor : 900/ /BPKAD/2020  
Sifat : Penting  
Lampiran : -  
Perihal : **Surat Representasi Manajemen**

Kepada  
Yth: Kepala Perwakilan BPK RI  
Provinsi Kalimantan Selatan  
di **Banjarbaru**

Kami memberikan Surat Representasi ini sehubungan dengan pemeriksaan Badan Pemeriksa Keuangan Republik Indonesia atas Laporan Keuangan Pemerintah Kabupaten Hulu Sungai Utara Tahun Anggaran 2019, yang terdiri Laporan Realisasi Anggaran, Laporan Arus Kas, Neraca, Laporan Operasional, Laporan Perubahan Saldo Anggaran Lebih, Laporan Perubahan Ekuitas, untuk tahun yang berakhir tanggal 31 Desember 2019 dan Catatan atas Laporan Keuangan.

Kami menegaskan bahwa, kami bertanggungjawab atas penyusunan dan penyajian Laporan Keuangan tersebut sesuai dengan Standar Akuntansi Pemerintahan (SAP).

Representasi ini diberikan terbatas pada hal-hal yang material. Sesuatu dipandang material, tanpa melihat besarnya. Namun, juga menyangkut salah saji informasi akuntansi yang mempengaruhi pertimbangan wajar pengguna Laporan Keuangan yang mengandalkan kepercayaan pada informasi Laporan Keuangan dimaksud.

Kami menegaskan bahwa berdasarkan keyakinan dan pengetahuan kami, Representasi berikut ini telah kami buat kepada Tim BPK RI selama pemeriksaan:

1. Laporan Keuangan yang disebut di atas telah kami sajikan sesuai dengan SAP.
2. Kami telah menyediakan semua data material dan informasi yang diperlukan kepada Tim BPK RI.
3. Semua transaksi yang material sudah dicatat dan dilaporkan dalam Laporan Keuangan.
4. Semua Rekening atas nama pejabat terkait dengan jabatannya dalam Pemerintah sudah dicatat atau diungkapkan dalam Laporan Keuangan.
5. Pemerintah Kabupaten Hulu Sungai Utara memiliki hak penuh atas aset yang dimiliki, dan tidak terdapat gadai atau penjaminan atas aset tersebut.

6. Sampai dengan saat ini kami tidak mengetahui adanya tindakan pelanggaran terhadap hukum dan peraturan yang dampaknya perlu diungkapkan dalam Laporan Keuangan.
7. Semua kewajiban material sudah dicatat atau diungkapkan dalam Laporan Keuangan.
8. Tidak terdapat tagihan yang belum dinyatakan dan harus dinyatakan tetapi belum diungkapkan.
9. Pemerintah Kabupaten Hulu Sungai Utara telah mematuhi semua aspek perjanjian kontrak yang akan mempunyai dampak material terhadap Laporan Keuangan jika terjadi pelanggaran.
10. Tidak terdapat peristiwa atau transaksi material yang terjadi setelah tanggal 31 Desember 2019 yang belum dicatat dan diungkapkan dalam Laporan Keuangan.
11. Tidak terdapat kecurangan material (kesalahan disengaja, penghilangan jumlah atau pengungkapan dalam Laporan Keuangan dan penyalahgunaan aset yang dapat berdampak material terhadap Laporan Keuangan) dan kecurangan lain yang melibatkan pimpinan atau pegawai yang memiliki peran penting dalam pengendalian intern.
12. Kami bertanggungjawab untuk menyelenggarakan dan memelihara sistem pengendalian intern.
13. Kami telah menilai efektifitas sistem pengendalian intern dalam hal:
  - a. Keandalan Pelaporan Keuangan: transaksi-transaksi telah dicatat, diproses dan diringkas secara memadai untuk memungkinkan penyusunan Laporan Keuangan sesuai dengan prinsip akuntansi yang berlaku umum dan aset telah dilindungi dari kehilangan yang disebabkan oleh pengambil alihan, penggunaan atau pelepasan hak yang tidak sah.
  - b. Ketaatan pada peraturan yang berlaku: transaksi – transaksi dilaksanakan sesuai dengan peraturan perundangan yang berdampak langsung dan material terhadap Laporan Keuangan.
14. Kami telah menyampaikan semua kelemahan signifikan yang ada pada perancangan dan pelaksanaan pengendalian intern yang dapat berdampak negatif terhadap kemampuan Pemerintah Kabupaten Hulu Sungai Utara dalam mencapai tujuan pengendalian intern dan mengindikasikan kelemahan–kelemahan yang material.
15. Kami bertanggungjawab atas penyelenggaraan sistem pengelolaan keuangan sesuai dengan ketentuan perundang-undangan tentang Keuangan Negara dan SAP.

16. Kami telah mengidentifikasi dan mengungkapkan semua peraturan dan undang-undang yang berdampak langsung dan material terhadap penentuan jumlah dalam Laporan Keuangan.
17. Kami telah menyampaikan semua kejadian ketidakpatuhan terhadap peraturan dan perundang-undangan yang berlaku.

Demikian surat representasi ini dibuat sebagai penjelasan hasil pemeriksaan BPK RI atas Laporan Keuangan Kabupaten Hulu Sungai Utara.

Amuntai, Juni 2020  
**BUPATI HULU SUNGAI UTARA**  
  
**Drs. H. Abdul Wahid HK, MM, M.Si**



PEMERINTAH KABUPATEN HULU SUNGAI UTARA  
LAPORAN REALISASI ANGGARAN PENDAPATAN DAN BELANJA DAERAH  
UNTUK TAHUN YANG BERAKHIR SAMPAI DENGAN 31 DESEMBER 2019 DAN 2018

(dalam rupiah)

NO	URAIAN	CALK	ANGGARAN 2019 (Audited)	REALISASI 2019 (Audited)	%	REALISASI 2018 (Audited)
1	<b>PENDAPATAN</b>	5.1.1.1				
2	<b>PENDAPATAN ASLI DAERAH</b>	<b>5.1.1.1.1</b>				
3	Pendapatan Pajak Daerah	5.1.1.1.1.1	10.211.144.402,00	12.295.480.511,50	120,41	11.296.103.110,00
4	Pendapatan Retribusi Daerah	5.1.1.1.1.2	9.230.552.450,00	9.873.821.678,00	106,97	8.806.917.525,00
5	Pendapatan Hasil Pengelolaan Kekayaan Daerah yang Dipisahkan	5.1.1.1.1.3	8.568.547.000,00	4.998.330.040,17	58,33	12.093.886.286,57
6	Lain-lain Pendapatan Asli Daerah yg Sah	5.1.1.1.1.4	95.281.397.426,24	114.303.747.247,78	119,96	72.549.434.728,10
7	<b>Jumlah Pendapatan Asli Daerah (3 s.d 6)</b>		<b>123.291.641.278,24</b>	<b>141.471.379.477,45</b>	<b>114,75</b>	<b>104.746.341.649,67</b>
8	<b>PENDAPATAN TRANSFER</b>	<b>5.1.1.1.2</b>				
9	<b>Transfer Pemerintah Pusat - Dana Perimbangan</b>					
10	Dana Bagi Hasil Pajak	5.1.1.1.2.1	12.049.108.000,00	9.563.738.932,00	79,37	12.049.768.283,00
11	Dana Bagi Hasil Bukan Pajak (Sumber Daya Alam)	5.1.1.1.2.2	98.479.537.850,00	122.174.809.353,00	124,06	126.089.310.444,00
12	Dana Alokasi Umum	5.1.1.1.2.3	490.413.410.000,00	507.610.007.000,00	103,51	485.062.285.000,00
13	Dana Alokasi Khusus	5.1.1.1.2.4	211.392.359.000,00	193.000.285.118,00	91,30	175.927.903.178,00
14	<b>Jumlah Transfer Pemerintah Pusat - Dana Perimbangan (10 s.d. 13)</b>		<b>812.334.414.850,00</b>	<b>832.348.840.403,00</b>	<b>102,46</b>	<b>799.129.266.905,00</b>
15	<b>Transfer Pemerintah Pusat – Lainnya</b>					
16	Dana Penyesuaian	5.1.1.1.2.5	208.454.877.000,00	208.454.877.000,00	100,00	168.697.737.000,00
17	<b>Jumlah Transfer Pemerintah Pusat - Lainnya (16)</b>		<b>208.454.877.000,00</b>	<b>208.454.877.000,00</b>	<b>100,00</b>	<b>168.697.737.000,00</b>
18	<b>Transfer Pemerintah Provinsi</b>					
19	Pendapatan Bagi Hasil Pajak	5.1.1.1.2.6	60.000.810.675,00	77.248.985.242,00	128,75	60.337.547.514,00
20	<b>Jumlah Transfer Pemerintah Provinsi (19)</b>		<b>60.000.810.675,00</b>	<b>77.248.985.242,00</b>	<b>128,75</b>	<b>60.337.547.514,00</b>
21	<b>Jumlah Pendapatan Transfer (14 + 17 + 20)</b>		<b>1.080.790.102.525,00</b>	<b>1.118.052.702.645,00</b>	<b>103,45</b>	<b>1.028.164.551.419,00</b>
22	<b>LAIN-LAIN PENDAPATAN YANG SAH</b>	<b>5.1.1.1.3</b>				
23	Pendapatan Hibah	5.1.1.1.3.1	20.118.600.000,00	22.804.659.000,00	113,35	17.122.520.000,00
24	Pendapatan Lainnya	5.1.1.1.3.2	0,00	0,00	0,00	0,00
25	<b>Jumlah Lain-lain Pendapatan Yang Sah (23 s.d. 24)</b>		<b>20.118.600.000,00</b>	<b>22.804.659.000,00</b>	<b>113,35</b>	<b>17.122.520.000,00</b>
26	<b>JUMLAH PENDAPATAN (7 + 21 + 25)</b>		<b>1.224.200.343.803,24</b>	<b>1.282.328.741.122,45</b>	<b>104,75</b>	<b>1.150.033.413.068,67</b>
27	<b>BELANJA</b>	5.1.1.2				
28	<b>BELANJA OPERASI</b>	5.1.1.2.1				
29	Belanja Pegawai	5.1.1.2.1.1	471.287.855.294,15	415.938.304.040,00	88,26	412.838.331.873,00
30	Belanja Barang dan Jasa	5.1.1.2.1.2	388.387.412.152,00	340.853.307.502,00	87,76	285.788.663.802,50
31	Belanja Hibah	5.1.1.2.1.3	19.693.080.500,00	16.072.040.703,00	81,61	14.952.309.369,00
32	Belanja Bantuan Sosial	5.1.1.2.1.4	10.597.810.000,00	9.393.354.775,00	88,63	6.933.771.700,00
33	<b>Jumlah Belanja Operasi (29 s.d. 32)</b>		<b>889.966.157.946,15</b>	<b>782.257.007.020,00</b>	<b>87,90</b>	<b>720.513.076.744,50</b>
34	<b>BELANJA MODAL</b>	5.1.1.2.2				
35	Belanja Modal Tanah	5.1.1.2.2.1	169.500.000,00	168.280.000,00	99,28	4.653.580.000,00
36	Belanja Modal Peralatan dan Mesin	5.1.1.2.2.2	51.904.795.195,00	42.958.333.131,00	82,76	30.900.097.343,00
37	Belanja Modal Gedung dan Bangunan	5.1.1.2.2.3	82.191.670.781,00	67.278.538.160,00	81,86	45.510.639.000,00
38	Belanja Modal Jalan, Irigasi dan Jaringan	5.1.1.2.2.4	121.414.444.247,00	119.206.614.087,00	98,18	128.313.689.580,00
39	Belanja Modal Aset Tetap Lainnya	5.1.1.2.2.5	747.630.000,00	385.369.000,00	51,55	46.496.000,00
40	Belanja Modal Aset Lainnya	5.1.1.2.2.6	202.000.000,00	193.955.000,00	96,02	0,00
41	<b>Jumlah Belanja Modal (35 s.d. 39)</b>		<b>256.630.040.223,00</b>	<b>230.191.089.378,00</b>	<b>89,70</b>	<b>209.424.501.923,00</b>
42	<b>BELANJA TIDAK TERDUGA</b>	5.1.1.2.3				
43	Belanja Tak Terduga	5.1.1.2.3.1	5.000.000.000,00	5.605.000,00	0,11	0,00
44	<b>Jumlah Belanja Tidak terduga (42)</b>		<b>5.000.000.000,00</b>	<b>5.605.000,00</b>	<b>0,11</b>	<b>0,00</b>
45	<b>JUMLAH BELANJA (33 + 40 + 43)</b>		<b>1.151.596.198.169,15</b>	<b>1.012.453.701.398,00</b>	<b>87,92</b>	<b>929.937.578.667,50</b>
46	<b>TRANSFER</b>	5.1.1.3				
47	<b>Transfer Bagi Hasil Pendapatan</b>	5.1.1.3.1				
48	Transfer Bagi Hasil Pajak Daerah	5.1.1.3.1.1	1.944.169.685,00	1.944.169.685,00	100,00	1.576.451.600,00
49	<b>Transfer Bantuan Keuangan</b>	5.1.1.3.2				
50	Transfer Bantuan Keuangan ke Desa	5.1.1.3.2.1	237.952.138.815,00	237.952.138.815,00	100,00	214.855.507.000,00
51	Transfer Bantuan Keuangan Lainnya	5.1.1.3.2.2	854.144.395,00	790.458.926,00	92,54	713.447.995,00
52	Transfer Dana Otonomi Khusus	5.1.1.3.2.3	0,00	0,00	0,00	0,00
53	<b>Jumlah Transfer (47 + 49 + 50 + 51)</b>		<b>240.750.452.895,00</b>	<b>240.686.767.426,00</b>	<b>99,97</b>	<b>217.145.406.595,00</b>
54	<b>JUMLAH BELANJA DAN TRANSFER (44 + 52)</b>		<b>1.392.346.651.064,15</b>	<b>1.253.140.468.824,00</b>	<b>90,00</b>	<b>1.147.082.985.262,50</b>
55	<b>SURPLUS / DEFISIT (26 - 53)</b>		<b>(168.146.307.260,91)</b>	<b>29.188.272.298,45</b>	<b>(17,36)</b>	<b>2.950.427.806,17</b>



PEMERINTAH KABUPATEN HULU SUNGAI UTARA  
LAPORAN REALISASI ANGGARAN PENDAPATAN DAN BELANJA DAERAH  
UNTUK TAHUN YANG BERAKHIR SAMPAI DENGAN 31 DESEMBER 2019 DAN 2018

(dalam rupiah)

NO	URAIAN	CALK	ANGGARAN 2019 (Audited)	REALISASI 2019 (Audited)	%	REALISASI 2018 (Audited)
56	<b>PEMBIAYAAN</b>	5.1.1.4				
57	<b>PENERIMAAN PEMBIAYAAN</b>	5.1.1.4.1				
58	Penggunaan SiLPA	5.1.1.4.1.1	171.446.307.260,91	171.446.307.260,91	100,00	171.304.024.454,74
59	Pencairan Dana Cadangan	5.1.1.4.1.2	0,00	0,00	0,00	0,00
60	Penerimaan Pinjaman Daerah	5.1.1.4.1.3	0,00	0,00	0,00	0,00
61	Penerimaan Kembali Pemberian Pinjaman Daerah	5.1.1.4.1.4	0,00	450.000,00	0,00	11.855.000,00
62	Penerimaan Atas Investasi Permanen	5.1.1.4.1.5	0,00	0,00	0,00	0,00
63	<b>Jumlah Penerimaan Pembiayaan (57 s.d. 61)</b>		<b>171.446.307.260,91</b>	<b>171.446.757.260,91</b>	<b>100,00</b>	<b>171.315.879.454,74</b>
64	<b>PENGELUARAN PEMBIAYAAN</b>	5.1.1.4.2				
65	Pembentukan Dana Cadangan	5.1.1.4.2.1	0,00	0,00	0,00	0,00
66	Penyertaan Modal/Investasi Pemerintah Daerah	5.1.1.4.2.2	3.300.000.000,00	3.300.000.000,00	100,00	2.820.000.000,00
67	Pemberian Pinjaman Daerah	5.1.1.4.2.3	0,00	0,00	0,00	0,00
68	<b>Jumlah Pengeluaran Pembiayaan (64 s.d. 66)</b>		<b>3.300.000.000,00</b>	<b>3.300.000.000,00</b>	<b>100,00</b>	<b>2.820.000.000,00</b>
69	<b>PEMBIAYAAN NETTO (62 - 67)</b>	5.1.1.4.3	<b>168.146.307.260,91</b>	<b>168.146.757.260,91</b>	<b>100,00</b>	<b>168.495.879.454,74</b>
70	<b>SISA LEBIH PEMBIAYAAN ANGGARAN (SILPA) (54 + 68)</b>	5.1.1.4.4	<b>0,00</b>	<b>197.335.029.559,36</b>	<b>0,00</b>	<b>171.446.307.260,91</b>

Catatan atas Laporan Keuangan merupakan bagian tidak terpisahkan dari Laporan Keuangan utama ini

Amuntai, Juni 2020  
**BUPATI HULU SUNGAI UTARA**  
  
**Drs. H. Abdul Wahid HK, MM, M.Si**



PEMERINTAH KABUPATEN HULU SUNGAI UTARA  
LAPORAN PERUBAHAN SALDO ANGGARAN LEBIH  
UNTUK TAHUN YANG BERAKHIR SAMPAI DENGAN 31 DESEMBER 2019 DAN 2018

(dalam rupiah)

NO	URAIAN	CALK	31 Desember 2019 (Audited)	31 Desember 2018 (Audited)
1	Saldo Anggaran Lebih Awal Sebelum Koreksi SiLPA Tahun Lalu	5.1.2.1	171.446.307.260,91	171.304.024.454,74
2	Koreksi SiLPA Tahun Lalu	5.1.2.2	0,00	0,00
3	Saldo Anggaran Lebih Awal Setelah Koreksi SiLPA Tahun Lalu	5.1.2.3	171.446.307.260,91	171.304.024.454,74
4	Penggunaan SAL sebagai Penerimaan Pembiayaan Tahun Berjalan	5.1.2.4	171.446.307.260,91	171.304.024.454,74
5	<b>Sub Total</b>		<b>0,00</b>	<b>0,00</b>
6	Sisa Lebih/Kurang Pembiayaan Anggaran (SiLPA/SiKPA)	5.1.2.5	197.335.029.559,36	171.446.307.260,91
7	<b>Sub Total</b>		<b>197.335.029.559,36</b>	<b>171.446.307.260,91</b>
8	Koreksi Kesalahan Pembukuan Tahun Sebelumnya		0,00	0,00
9	Lain-lain		0,00	0,00
10	<b>Saldo Anggaran Lebih Akhir</b>	5.1.2.6	<b>197.335.029.559,36</b>	<b>171.446.307.260,91</b>

Catatan atas Laporan Keuangan merupakan bagian tidak terpisahkan dari Laporan Keuangan utama ini

Amuntai, Juni 2020  
**BUPATI HULU SUNGAI UTARA**  
  
**Drs. H. Abdul Wahid HK, MM, M.Si**



**PEMERINTAH KABUPATEN HULU SUNGAI UTARA**  
**NERACA**  
**PER 31 DESEMBER 2019 DAN 2018**

(dalam rupiah)

NO	URAIAN	CALK	31 Desember 2019 (Audited)	31 Desember 2018 (Audited)
1	<b>ASET</b>	5.1.3.1		
2	<b>ASET LANCAR</b>	5.1.3.1.1		
3	Kas di Kas Daerah	5.1.3.1.1.1	178.897.080.334,60	163.061.293.605,15
4	Kas di Bendahara Penerimaan	5.1.3.1.1.2	22.482.000,00	0,00
5	Kas di Bendahara Pengeluaran	5.1.3.1.1.3	0,00	0,00
6	Kas di BLUD	5.1.3.1.1.4	14.533.188.773,00	4.057.054.723,00
7	Kas di FKTP/Puskesmas	5.1.3.1.1.5	3.655.001.990,76	3.164.211.751,76
8	Kas di Bendahara BOS	5.1.3.1.1.6	227.276.461,00	1.169.554.681,00
9	Kas Lainnya			
10	Di Bendahara Pengeluaran	5.1.3.1.1.7	0,00	0,00
11	Kas Lainnya	5.1.3.1.1.8	6.111.247.200,00	0,00
12	Investasi Jangka Pendek	5.1.3.1.1.9	0,00	0,00
13	Piutang Pajak	5.1.3.1.1.10	5.691.482.391,00	5.164.174.094,00
14	Penyisihan Piutang Pajak		(2.677.476.374,33)	(2.206.353.186,58)
15	<i>Piutang Pajak Netto</i>		3.014.006.016,67	2.957.820.907,42
16	Piutang Retribusi	5.1.3.1.1.11	877.809.000,00	908.246.250,00
17	Penyisihan Piutang Retribusi		(724.695.002,50)	(717.314.128,75)
18	<i>Piutang Retribusi Netto</i>		153.113.997,50	190.932.121,25
19	Piutang Lain-lain PAD Yang Sah	5.1.3.1.1.12	10.603.279.827,00	28.773.387.170,00
20	Penyisihan Piutang Lain-lain PAD Yang Sah		(53.016.399,14)	(143.866.935,84)
21	<i>Piutang Lain-lain PAD Yang Sah Netto</i>		10.550.263.427,87	28.629.520.234,16
22	Piutang Bagi Hasil Pajak Provinsi	5.1.3.1.1.13	24.107.843.790,54	29.236.152.534,86
23	Penyisihan Piutang Bagi Hasil Pajak Provinsi		0,00	(146.180.762,67)
24	<i>Piutang Bagi Hasil Pajak Provinsi Netto</i>		24.107.843.790,54	29.089.971.772,19
25	Piutang Transfer Pemerintah Pusat-Dana Perimbangan	5.1.3.1.1.14	53.632.024.177,00	0,00
26	Belanja Dibayar Dimuka	5.1.3.1.1.15	1.483.516,48	1.558.020.000,00
27	Bagian Lancar Tuntutan Perbendaharaan	5.1.3.1.1.16	477.822.757,00	477.972.757,00
28	Penyisihan Bagian Lancar Tuntutan Perbendaharaan		(2.389.113,79)	(2.389.863,79)
29	<i>Bagian Lancar Tuntutan Perbendaharaan Netto</i>		475.433.643,21	475.582.893,21
30	Bagian Lancar Tuntutan Ganti Rugi	5.1.3.1.1.17	711.199.563,51	716.194.513,51
31	Penyisihan Bagian Lancar Tuntutan Ganti Rugi		(3.555.997,83)	(3.580.972,57)
32	<i>Bagian Lancar Tuntutan Ganti Rugi Netto</i>		707.643.565,68	712.613.540,94
33	Piutang Lainnya	5.1.3.1.1.18	438.641.364,00	438.641.364,00
34	Penyisihan Piutang Lainnya		(43.864.136,40)	(43.864.136,40)
35	<i>Piutang Lainnya Netto</i>		394.777.227,60	394.777.227,60
36	Persediaan	5.1.3.1.1.19	12.077.179.501,20	9.878.871.129,61
37	<b>Jumlah Aset Lancar</b> <i>3+5+6+7+8+10+11+12+15+18+21+24+25+26+29+32+35+36)</i>		<b>308.560.045.623,11</b>	<b>245.340.224.587,29</b>
38	<b>INVESTASI JANGKA PANJANG</b>	5.1.3.1.2		
39	Investasi Non Permanen	5.1.3.1.2.1		
40	Investasi Non Permanen Lainnya		322.210.000,00	322.660.000,00
41	Penyisihan Investasi Non Permanen Lainnya		(322.210.000,00)	(299.922.500,00)
42	<b><i>Jumlah Investasi Non Permanen (40 + 41)</i></b>		<b>0,00</b>	<b>22.737.500,00</b>
43	Investasi Permanen	5.1.3.1.2.2		
44	Penyertaan Modal Pemerintah Daerah		144.328.169.579,01	142.444.688.660,13
45	<b><i>Jumlah Investasi Permanen (44)</i></b>		<b>144.328.169.579,01</b>	<b>142.444.688.660,13</b>
46	<b><i>Jumlah Investasi Jangka Panjang (42 + 45)</i></b>		<b>144.328.169.579,01</b>	<b>142.467.426.160,13</b>
47	<b>ASET TETAP</b>	5.1.3.1.3		
48	Tanah	5.1.3.1.3.1	351.495.048.965,54	351.495.048.965,54
49	Peralatan Dan Mesin	5.1.3.1.3.2	353.006.598.400,39	309.492.072.934,39
50	Gedung dan Bangunan	5.1.3.1.3.3	806.287.048.358,67	735.446.105.866,67
51	Jalan, Irigasi, dan Jaringan	5.1.3.1.3.4	1.448.170.874.411,08	1.334.610.355.404,08
52	Aset Tetap Lainnya	5.1.3.1.3.5	12.480.333.195,84	12.068.605.604,84
53	Konstruksi dalam Pengerjaan	5.1.3.1.3.6	2.563.864.820,00	8.349.165.820,00
54	Akumulasi Penyusutan	5.1.3.1.3.7	(949.690.744.611,53)	(827.083.781.027,27)
55	<b><i>Jumlah Aset Tetap (48 s.d. 54)</i></b>		<b>2.024.313.023.539,99</b>	<b>1.924.377.573.568,25</b>






**PEMERINTAH KABUPATEN HULU SUNGAI UTARA**  
**NERACA**  
**PER 31 DESEMBER 2019 DAN 2018**

(dalam rupiah)

NO	URAIAN	CALK	31 Desember 2019 (Audited)	31 Desember 2018 (Audited)
56	<b>DANA CADANGAN</b>			
57	Dana Cadangan	5.1.3.1.4	0,00	0,00
58	<b>Jumlah Dana Cadangan (57)</b>		<b>0,00</b>	<b>0,00</b>
59	<b>ASET LAINNYA</b>	5.1.3.1.5		
60	Tuntutan Ganti Rugi	5.1.3.1.5.1	0,00	10.000.000,00
61	Aset Tak Berwujud	5.1.3.1.5.2	652.080.000,00	316.900.000,00
62	Amortisasi Aset Tak Berwujud		0,00	0,00
63	<b>Aset Tak Berwujud Netto (61 + 62)</b>		652.080.000,00	316.900.000,00
64	Aset Lain-Lain	5.1.3.1.5.3	143.638.453.097,11	136.938.800.097,11
65	<b>Jumlah Aset Lainnya (60 + 63 + 64)</b>		<b>144.290.533.097,11</b>	<b>137.265.700.097,11</b>
66	<b>JUMLAH ASET (37 + 42 + 46 + 55 + 65)</b>		<b>2.621.491.771.839,22</b>	<b>2.449.450.924.412,78</b>
67	<b>KEWAJIBAN</b>	5.1.3.2		
68	<b>KEWAJIBAN JANGKA PENDEK</b>	5.1.3.2.1		
69	Utang Perhitungan Pihak Ketiga (PFK)	5.1.3.2.1.1	0,00	5.807.500,00
70	Utang Belanja	5.1.3.2.1.2	6.131.550.712,00	12.898.045.619,00
71	Pendapatan Diterima di Muka	5.1.3.2.1.3	32.340.118,77	0,00
72	Utang Jangka Pendek Lainnya	5.1.3.2.1.4	44.783.185.893,00	43.305.892.864,00
73	<b>Jumlah Kewajiban Jangka Pendek (69 s.d. 72)</b>		<b>50.947.076.723,77</b>	<b>56.209.745.983,00</b>
74	<b>KEWAJIBAN JANGKA PANJANG</b>	5.1.3.2.2		
75	<b>Jumlah Kewajiban Jangka Panjang (74)</b>		<b>0,00</b>	<b>0,00</b>
76	<b>JUMLAH KEWAJIBAN (73 + 75)</b>		<b>50.947.076.723,77</b>	<b>56.209.745.983,00</b>
77	<b>EKUITAS</b>	5.1.3.3	<b>2.570.544.695.115,45</b>	<b>2.393.241.178.429,78</b>
78	<b>JUMLAH KEWAJIBAN DAN EKUITAS (76+ 77)</b>		<b>2.621.491.771.839,22</b>	<b>2.449.450.924.412,78</b>

Catatan atas Laporan Keuangan merupakan bagian tidak terpisahkan dari Laporan Keuangan utama ini

Amuntai, Juni 2020  
**BUPATI HULU SUNGAI UTARA**  
  
**Drs. H. Abdul Wahid HK, MM, M.Si**



**PEMERINTAH KABUPATEN HULU SUNGAI UTARA**  
**LAPORAN OPERASIONAL**  
**UNTUK TAHUN YANG BERAKHIR SAMPAI DENGAN 31 DESEMBER 2019 DAN 2018**

(dalam rupiah)

NO	URAIAN	CALK	2019 (Audited)	2018 (Audited)	Kenaikan/ Penurunan	%
	<b>KEGIATAN OPERASIONAL</b>					
1	<b>PENDAPATAN-LO</b>	5.1.4.1				
2	<b>PENDAPATAN ASLI DAERAH-LO</b>	5.1.4.1.1				
3	Pendapatan Pajak Daerah-LO	5.1.4.1.1.1	12.791.915.889,73	11.672.866.711,00	1.119.049.178,73	9,59
4	Pendapatan Retribusi Daerah-LO	5.1.4.1.1.2	9.843.062.428,00	8.897.480.275,00	945.582.153,00	10,63
5	Pendapatan Hasil Pengelolaan Kekayaan Daerah yang Dipisahkan-	5.1.4.1.1.3	4.975.154.637,91	12.078.117.540,94	(7.102.962.903,03)	(58,81)
6	Pendapatan Asli Daerah Lainnya-LO	5.1.4.1.1.4	96.519.709.939,15	87.746.260.345,10	8.773.449.594,05	10,00
7	<b>Jumlah Pendapatan Asli Daerah-LO (3 s.d 6)</b>		<b>124.129.842.894,79</b>	<b>120.394.724.872,04</b>	<b>3.735.118.022,75</b>	<b>3,10</b>
8						
9	<b>PENDAPATAN TRANSFER-LO</b>	5.1.4.1.2				
10	<b>TRANSFER PEMERINTAH PUSAT-DANA PERIMBANGAN-LO</b>					
11	Dana Bagi Hasil Pajak-LO	5.1.4.1.2.1	10.703.127.745,00	12.049.768.283,00	(1.346.640.538,00)	(11,18)
12	Dana Bagi Hasil Sumber Daya Alam-LO	5.1.4.1.2.2	174.667.444.717,00	126.089.310.444,00	48.578.134.273,00	38,53
13	Dana Alokasi Umum-LO	5.1.4.1.2.3	517.886.917.000,00	485.062.285.000,00	32.824.632.000,00	6,77
14	Dana Alokasi Khusus-LO	5.1.4.1.2.4	193.000.285.118,00	175.927.903.178,00	17.072.381.940,00	9,70
15	<b>Jumlah Pendapatan Transfer Dana Perimbangan-LO (11 s.d 14)</b>		<b>896.257.774.580,00</b>	<b>799.129.266.905,00</b>	<b>97.128.507.675,00</b>	<b>12,15</b>
16						
17	<b>TRANSFER PEMERINTAH PUSAT LAINNYA-LO</b>					
18	Dana Penyesuaian-LO	5.1.4.1.2.5	33.752.902.000,00	12.875.000.000,00	20.877.902.000,00	162,16
19	<b>Jumlah Pendapatan Transfer Lainnya-LO (18)</b>		<b>33.752.902.000,00</b>	<b>12.875.000.000,00</b>	<b>20.877.902.000,00</b>	<b>162,16</b>
20						
21	<b>TRANSFER PEMERINTAH PROVINSI-LO</b>					
22	Pendapatan Bagi Hasil Pajak-LO	5.1.4.1.2.6	72.120.676.497,68	74.892.478.502,95	(2.771.802.005,27)	(3,70)
23	Pendapatan Bagi Hasil Lainnya-LO		0,00	0,00	0,00	0,00
24	<b>Jumlah Pendapatan Transfer Pemerintah Provinsi-LO (22 s.d 23)</b>		<b>72.120.676.497,68</b>	<b>74.892.478.502,95</b>	<b>(2.771.802.005,27)</b>	<b>(3,70)</b>
25	<b>Jumlah Pendapatan Transfer-LO (15 + 19 + 24)</b>		<b>1.002.131.353.077,68</b>	<b>886.896.745.407,95</b>	<b>115.234.607.669,73</b>	<b>12,99</b>
26						
27	<b>LAIN-LAIN PENDAPATAN YANG SAH-LO</b>	5.1.4.1.3				
28	Pendapatan Hibah-LO	5.1.4.1.3.1	30.816.008.600,00	25.500.112.714,00	5.315.895.886,00	20,85
29	<b>Jumlah Lain-lain Pendapatan yang sah-LO (28)</b>		<b>30.816.008.600,00</b>	<b>25.500.112.714,00</b>	<b>5.315.895.886,00</b>	<b>20,85</b>
30						
31	<b>JUMLAH PENDAPATAN-LO (7 + 15 + 19 + 24 + 29)</b>		<b>1.157.077.204.572,47</b>	<b>1.032.791.582.993,99</b>	<b>124.285.621.578,48</b>	<b>12,03</b>
32						
33	<b>BEBAN</b>	5.1.4.2				
34	Beban Pegawai-LO	5.1.4.2.1	415.938.304.040,00	412.838.331.873,00	3.099.972.167,00	0,75
35	Beban Barang dan Jasa	5.1.4.2.2	341.598.612.047,93	286.839.277.797,05	54.759.334.250,88	19,09
36	Beban Hibah	5.1.4.2.3	16.072.040.703,00	15.013.769.669,00	1.058.271.034,00	7,05
37	Beban Bantuan Sosial	5.1.4.2.4	9.393.354.775,00	6.933.771.700,00	2.459.583.075,00	35,47
38	Beban Penyisihan Piutang	5.1.4.2.5	655.049.521,75	698.155.891,96	(43.106.370,21)	(6,17)
39	Beban Penyisihan/Penurunan Nilai Investasi	5.1.4.2.6	1.393.343.678,86	2.413.480.704,90	(1.020.137.026,04)	(42,27)
40	Beban Penyusutan dan Amortisasi	5.1.4.2.7	122.783.943.584,26	112.305.869.749,49	10.478.073.834,77	9,33
41	Beban Transfer Bagi Hasil Pajak Daerah	5.1.4.2.8	1.944.169.685,00	1.576.451.600,00	367.718.085,00	23,33
42	Beban Transfer Bantuan Keuangan ke Desa	5.1.4.2.9	63.250.163.815,00	59.032.770.000,00	4.217.393.815,00	7,14
43	Beban Transfer Bantuan Keuangan Lainnya	5.1.4.2.10	849.173.598,00	713.447.995,00	135.725.603,00	19,02
44	Beban Lain-lain	5.1.4.2.11	2.925.506.409,00	246.609.919,00	2.678.896.490,00	0,00
45	<b>JUMLAH BEBAN (34 s.d 44)</b>		<b>976.803.661.857,80</b>	<b>898.611.936.899,40</b>	<b>78.191.724.958,40</b>	<b>8,70</b>
46						
47	<b>SURPLUS/DEFISIT DARI OPERASI (31 - 45)</b>		<b>180.273.542.714,67</b>	<b>134.179.646.094,59</b>	<b>46.093.896.620,08</b>	<b>34,35</b>
48						
49	<b>SURPLUS/DEFISIT DARI KEGIATAN NON OPERASIONAL</b>	5.1.4.3				
50	Surplus Penjualan Aset Non Lancar-LO		0,00	0,00	0,00	0,00
51	Surplus Penyelesaian Kewajiban Jangka Panjang-LO		0,00	0,00	0,00	0,00
52	Surplus dari Kegiatan Non Operasional Lainnya-LO		0,00	0,00	0,00	0,00
53	Defisit Penjualan Aset Non Lancar-LO		0,00	0,00	0,00	0,00
54	Defisit Penyelesaian Kewajiban Jangka Panjang-LO		0,00	0,00	0,00	0,00
55	Defisit dari Kegiatan Non Operasional Lainnya-LO	5.1.4.3.1	0,00	(1.608.030.873,32)	1.608.030.873,32	(100,00)
56	<b>JUMLAH SURPLUS/DEFISIT DARI KEGIATAN NON OPERASIONAL (50 s.d 55)</b>		<b>0,00</b>	<b>(1.608.030.873,32)</b>	<b>1.608.030.873,32</b>	<b>(100,00)</b>
57	<b>SURPLUS/DEFISIT SEBELUM POS LUAR BIASA (47 + 56)</b>		<b>180.273.542.714,67</b>	<b>132.571.615.221,27</b>	<b>47.701.927.493,40</b>	<b>35,98</b>
58						
59	<b>POS LUAR BIASA</b>	5.1.4.4				
60	Pendapatan Luar Biasa-LO	5.1.4.4.1	0,00	0,00	0,00	0,00
61	Beban Luar Biasa	5.1.4.4.2	5.605.000,00	0,00	5.605.000,00	0,00
62	<b>POS LUAR BIASA (60)</b>		<b>-5.605.000,00</b>	<b>0,00</b>	<b>-5.605.000,00</b>	<b>0,00</b>
63	<b>SURPLUS/DEFISIT-LO (57 + 61)</b>		<b>180.267.937.714,67</b>	<b>132.571.615.221,27</b>	<b>47.696.322.493,40</b>	<b>35,98</b>

Catatan atas Laporan Keuangan merupakan bagian tidak terpisahkan dari Laporan Keuangan utama ini

Amuntai, Juni 2020  
**BUPATI HULU SUNGAI UTARA**  
  
**Drs. H. Abdul Wahid HK, MM, M.Si**



**PEMERINTAH KABUPATEN HULU SUNGAI UTARA**  
**LAPORAN ARUS KAS**  
**UNTUK TAHUN YANG BERAKHIR SAMPAI DENGAN 31 DESEMBER 2019 DAN 2018**

(dalam rupiah)

NO	URAIAN	CALK	2019 (Audited)	2018 (Audited)
1	<b>ARUS KAS DARI AKTIVITAS OPERASI</b>	5.1.5.1		
2	<b>Arus Masuk Kas :</b>			
3	Penerimaan Pajak Daerah		12.295.480.511,50	11.296.103.110,00
4	Penerimaan Retribusi Daerah		9.873.821.678,00	8.806.917.525,00
5	Penerimaan Hasil Pengelolaan Kekayaan Daerah yang Dipisahkan		4.998.330.040,17	12.093.886.286,57
6	Penerimaan Lain-lain PAD yang Sah		114.303.747.247,78	72.549.434.728,10
7	Penerimaan Dana Bagi Hasil Pajak		9.563.738.932,00	12.049.768.283,00
8	Penerimaan Dana Bagi Hasil Sumber Daya Alam		122.174.809.353,00	126.089.310.444,00
9	Penerimaan Dana Alokasi Umum		507.610.007.000,00	485.062.285.000,00
10	Penerimaan Dana Alokasi Khusus		193.000.285.118,00	175.927.903.178,00
11	Penerimaan Dana Penyesuaian		208.454.877.000,00	168.697.737.000,00
12	Penerimaan Pendapatan Bagi Hasil Pajak		77.248.985.242,00	60.337.547.514,00
13	Penerimaan Hibah		22.804.659.000,00	17.122.520.000,00
14	Penerimaan Lainnya		0,00	0,00
15	Penerimaan Dari Pendapatan Luar Biasa		0,00	0,00
16	<b>Jumlah Arus Masuk Kas (3 s.d. 15)</b>		<b>1.282.328.741.122,45</b>	<b>1.150.033.413.068,67</b>
17	<b>Arus Keluar Kas :</b>			
18	Pembayaran Pegawai		415.938.304.040,00	412.838.331.873,00
19	Pembayaran Barang dan Jasa		340.853.307.502,00	285.788.663.802,50
20	Pembayaran Hibah		16.072.040.703,00	14.952.309.369,00
21	Pembayaran Bantuan Sosial		9.393.354.775,00	6.933.771.700,00
22	Pembayaran Bantuan Keuangan		238.742.597.741,00	215.568.954.995,00
23	Pembayaran Tak Terduga		5.605.000,00	0,00
24	Pembayaran Bagi Hasil Pajak		1.944.169.685,00	1.576.451.600,00
25	Pembayaran Bagi Hasil Retribusi		0,00	0,00
26	Pembayaran Bagi Hasil Pendapatan Lainnya		0,00	0,00
27	Pembayaran Kejadian Luar Biasa		0,00	0,00
28	<b>Jumlah Arus Keluar Kas (18 s.d. 27)</b>		<b>1.022.949.379.446,00</b>	<b>937.658.483.339,50</b>
29	<b>Arus Kas Bersih dari Aktivitas Operasi (16 - 28)</b>		<b>259.379.361.676,45</b>	<b>212.374.929.729,17</b>
30	<b>ARUS KAS DARI AKTIVITAS INVESTASI/ INVESTASI ASET NON KEUANGAN</b>	5.1.5.2		
31	<b>Arus Masuk Kas :</b>			
32	Pencairan Dana Cadangan		0,00	0,00
33	Penjualan Atas Tanah		0,00	0,00
34	Penjualan Atas Peralatan dan Mesin		0,00	0,00
35	Penjualan Atas Gedung dan Bangunan		0,00	0,00
36	Penjualan Atas Jalan, Irigasi dan Jaringan		0,00	0,00
37	Penjualan Aset Tetap		0,00	0,00
38	Penjualan Aset Lainnya		0,00	0,00
39	Hasil Penjualan Kekayaan Daerah yang Dipisahkan		0,00	0,00
40	Penerimaan Penjualan Investasi Non Permanen		0,00	0,00
41	<b>Jumlah Arus Masuk Kas (32 s.d. 40)</b>		<b>0,00</b>	<b>0,00</b>
42	<b>Arus Keluar Kas :</b>			
43	Pembentukan Dana Cadangan		0,00	0,00
44	Perolehan Tanah		168.280.000,00	4.653.580.000,00
45	Perolehan Peralatan dan Mesin		42.958.333.131,00	30.900.097.343,00
46	Perolehan Gedung dan Bangunan		67.278.538.160,00	45.510.639.000,00
47	Perolehan Jalan, Irigasi dan Jaringan		119.206.614.087,00	128.313.689.580,00
48	Perolehan Aset Tetap Lainnya		385.369.000,00	46.496.000,00
49	Perolehan Aset Lainnya		193.955.000,00	0,00
50	Penyertaan Modal Pemerintah Daerah		3.300.000.000,00	2.820.000.000,00
51	Pengeluaran Pembelian Investasi Non Permanen		0,00	0,00
52	<b>Jumlah Arus Keluar Kas (43 s.d. 51)</b>		<b>233.491.089.378,00</b>	<b>212.244.501.923,00</b>
53	<b>Arus Kas Bersih dari aktivitas Investasi/ Investasi Aset Non Keuangan (41 - 52)</b>		<b>(233.491.089.378,00)</b>	<b>(212.244.501.923,00)</b>




**PEMERINTAH KABUPATEN HULU SUNGAI UTARA**  
**LAPORAN ARUS KAS**  
**UNTUK TAHUN YANG BERAKHIR SAMPAI DENGAN 31 DESEMBER 2019 DAN 2018**

(dalam rupiah)

NO	URAIAN	CALK	2019 (Audited)	2018 (Audited)
54	<b>ARUS KAS DARI AKTIVITAS PENDANAAN/PEMBIAYAAN</b>	5.1.5.3		
55	<b>Arus Masuk Kas :</b>			
56	Penerimaan Kembali Pinjaman		450.000,00	11.855.000,00
57	<b>Jumlah Arus Masuk Kas (56)</b>		<b>450.000,00</b>	<b>11.855.000,00</b>
58	<b>Arus Keluar Kas :</b>			
59	Pemberian Pinjaman kepada Lembaga Usaha Masyarakat		0,00	0,00
60	<b>Jumlah Arus Keluar Kas (59)</b>		<b>0,00</b>	<b>0,00</b>
61	<b>Arus Kas Bersih dari Aktivitas Pendanaan/Pembiayaan (57 - 60)</b>		<b>450.000,00</b>	<b>11.855.000,00</b>
62	<b>ARUS KAS DARI AKTIVITAS TRANSITORIS/NON ANGGARAN</b>	5.1.5.4		
64	<b>Arus Masuk Kas :</b>			
65	Penerimaan Perhitungan Fihak Ketiga (PFK)		60.907.057.722,00	58.577.016.012,00
66	Sisa Dana UP TA Lalu		0,00	0,00
67	SP2D GU-Nihil		12.177.431.590,00	11.615.412.432,00
68	SP2D TU-Nihil		40.181.467.958,00	33.578.009.804,00
69	Sisa Dana UP TA Berjalan		3.472.568.410,00	4.139.587.568,00
70	Sisa Dana TU TA Berjalan		995.089.651,00	2.327.753.491,00
71	<b>Jumlah Arus Masuk Kas (65 s.d. 70)</b>		<b>117.733.615.331,00</b>	<b>110.237.779.307,00</b>
72	<b>Arus Keluar Kas :</b>			
73	Pengeluaran Perhitungan Fihak Ketiga (PFK)		60.907.057.722,00	58.577.016.012,00
74	SP2D-UP		15.650.000.000,00	15.755.000.000,00
75	SP2D-TU		41.176.557.609,00	35.905.763.295,00
76	<b>Jumlah Arus Kas Keluar (73 s.d. 75)</b>		<b>117.733.615.331,00</b>	<b>110.237.779.307,00</b>
77	<b>Arus Kas Bersih dari Aktivitas Transitoris/Non Anggaran (71 - 76)</b>		<b>0,00</b>	<b>0,00</b>
78	<b>Kenaikan/(Penurunan) Kas (29+ 53 + 61 + 77)</b>	5.1.5.5	<b>25.888.722.298,45</b>	<b>142.282.806,17</b>
79	<b>Saldo Awal Kas di BUD (Kas di Kasda + Kas di Bendaharan Pengeluaran + Kas di Bendaharan Penerimaan + Kas di BLUD + Kas di FKTP/Puskesmas + Kas Dana BOS)</b>		171.446.307.260,91	171.304.024.454,74
80	<b>Saldo Akhir Kas di BUD (Kas di Kasda + Kas di Bendaharan Pengeluaran + Kas di Bendaharan Penerimaan + Kas di BLUD + Kas di FKTP/Puskesmas + Kas Dana BOS)</b>		<b>197.335.029.559,36</b>	<b>171.446.307.260,91</b>
81	<b>Saldo Akhir Kas Lainnya - Dana BOS</b>		0,00	0,00
82	<b>Saldo Akhir Kas (80 + 81)</b>	5.1.5.6	<b>197.335.029.559,36</b>	<b>171.446.307.260,91</b>

Lihat Catatan atas Laporan Keuangan merupakan bagian tidak terpisahkan dari Laporan Keuangan utama ini

Amuntai, Juni 2020  
**BUPATI HULU SUNGAI UTARA**  
  
**Drs. H. Abdul Wahid HK, MM, M.Si**




**PEMERINTAH KABUPATEN HULU SUNGAI UTARA**  
**LAPORAN PERUBAHAN EKUITAS**  
**UNTUK TAHUN YANG BERAKHIR SAMPAI DENGAN 31 DESEMBER 2019 DAN 2018**

(dalam rupiah)

NO	URAIAN	CALK	2019 (Audited)	2018 (Audited)
1	<b>EKUITAS AWAL</b>	<b>5.1.6.1</b>	<b>2.393.241.178.429,78</b>	<b>2.260.772.819.868,51</b>
2	SURPLUS/DEFISIT-LO	5.1.6.1.1	180.267.937.714,67	132.571.615.221,27
3	DAMPAK KUMULATIF PERUBAHAN KEBIJAKAN/ KESALAHAN MENDASAR	5.1.6.1.2		
4	Koreksi Nilai Persediaan		0,00	29.305.000,00
5	Selisih Revaluasi Aset Tetap		0,00	0,00
6	Koreksi Ekuitas Lainnya			
7	Koreksi/Penyesuaian Piutang Pendapatan		-174.803.160,00	0,00
8	Koreksi/Penyesuaian Piutang lainnya		100.000,00	0,00
9	Koreksi/Penyesuaian Penyisihan Piutang Pendapatan		311.608.618,51	0,00
10	Koreksi/Penyesuaian Pendapatan diterima dimuka		-1.467.200,00	0,00
11	Koreksi/Penyesuaian Tagihan Tuntutan Ganti Rugi		-10.000.000,00	10.000.000,00
12	Koreksi/Penyesuaian Lain-lain Pendapatan Asli Daerah Yang Sah		-136.979.458,51	0,00
13	Koreksi/Penyesuaian Piutang Lainnya		0,00	(295.023.376,00)
14	Koreksi/Penyesuaian Beban Penyisihan Piutang		496.000,00	
15	Koreksi/Penyesuaian Investasi Permanen		0,00	0,00
16	Koreksi/Penyesuaian Investasi Non Permanen Lainnya		0,00	0,00
17	Koreksi/Penyesuaian Aset Tetap		-145.414.800,00	24.950.000,00
18	Koreksi/Penyesuaian Akumulasi Penyusutan Aset Tetap		0,00	0,00
19	Koreksi/Penyesuaian Aset Lain-Lain		0,00	0,00
20	Koreksi/Penyesuaian Akumulasi Penyusutan Aset Lain-Lain		0,00	0,00
21	Koreksi/Penyesuaian Utang beban transfer ke desa		0,00	0,00
22	Koreksi/Penyesuaian Utang Beban Jasa Kantor		0,00	(62.211.252,00)
23	Koreksi/Penyesuaian Utang Jangka Pendek Lainnya		-2.807.961.029,00	189.722.968,00
24	<b>Jumlah Koreksi Ekuitas Lainnya (7 s.d 23)</b>		<b>(2.964.421.029,00)</b>	<b>(132.561.660,00)</b>
25	<b>Jumlah Dampak Kumulatif Perubahan Kebijakan/Kesalahan Mendasar (4 + 5 + 24)</b>		<b>(2.964.421.029,00)</b>	<b>(103.256.660,00)</b>
26	<b>EKUITAS AKHIR (1 + 2 + 25)</b>	<b>5.1.6.2</b>	<b>2.570.544.695.115,45</b>	<b>2.393.241.178.429,78</b>

Catatan atas Laporan Keuangan merupakan bagian tidak terpisahkan dari Laporan Keuangan utama ini

Amuntai, Juni 2020  
**BUPATI HULU SUNGAI UTARA**  
  
**Drs. H. Abdul Wahid HK, MM, M.Si**